



Scrutinio Elezioni del 28/29 Marzo 2009
Risultati per il Comune di Afragola (NA)
REGIONALI 2010 DATI DEFINITIVI
RISULTATI LISTE CIRCOSCRIZIONALI

| | | | | |
|---|----|-----------------------------|-----|-------|
|  <p>P.S.E. - SINISTRA 0,69% voti 180</p> | 1 | D'ANGELO SERGIO | 20 | 15,3% |
| | 2 | CAMMARDELLA ANTONELLA | 12 | 9,2% |
| | 3 | DE MARCO MARIA | 3 | 2,3% |
| | 4 | DI PALMA RICCARDO | 18 | 13,7% |
| | 5 | IACOMINO SALVATORE | 2 | 1,5% |
| | 6 | APRILE ANIELLO | 0 | 0,0% |
| | 7 | BOCCAROSSA GAETANO | 2 | 1,5% |
| | 8 | BORRIELLO TERESA | 0 | 0,0% |
| | 9 | BRANCACCIO CAROLINA | 0 | 0,0% |
| | 10 | CAMERA ANTONELLA | 0 | 0,0% |
| | 11 | COPPOLA CARLA | 0 | 0,0% |
| | 12 | CURCIO LOREDANA | 0 | 0,0% |
| | 13 | D'ANDREA CARMELA | 0 | 0,0% |
| | 14 | DE MARTINO PAOLO | 9 | 6,9% |
| | 15 | DI LIBERTO FRANCESCO | 0 | 0,0% |
| | 16 | DIMONDA CARMELA AFRODITE | 0 | 0,0% |
| | 17 | D'ESPOSITO TONIA | 5 | 3,8% |
| | 18 | ERRICO GIUSEPPINA | 0 | 0,0% |
| | 19 | FALCO VINCENZO | 10 | 7,6% |
| | 20 | FANELLI STEFANIA | 13 | 9,9% |
| | 21 | IMBIMBO MARIO | 1 | 0,8% |
| | 22 | LOTIERZO ANTONIO | 4 | 3,1% |
| | 23 | MICCIO BRUNO | 0 | 0,0% |
| | 24 | NAPOLITANO CELESTE | 0 | 0,0% |
| | 25 | PIZZANO LUCA | 1 | 0,8% |
| | 26 | RUOTOLO ROSARIO GIORGIO | 0 | 0,0% |
| | 27 | RUSSO CINZIA | 1 | 0,8% |
| | 28 | SESSA FRANCESCO | 1 | 0,8% |
| | 29 | SULIPANO GENNARO | 2 | 1,5% |
| | 30 | TAVANI GIOVANNA | 2 | 1,5% |
| | 31 | TROTTA PATRIZIA | 2 | 1,5% |
| | 32 | SCALA ANTONIO | 23 | 17,6% |
|  <p>P.D. PARTITO 16,95% voti 4.408</p> | 1 | DE VIVO PAOLA | 126 | 2,7% |
| | 2 | CIARAMELLA MARIA ANTONIETTA | 311 | 6,7% |
| | 3 | COVINO MARIA CARMEN | 4 | 0,1% |
| | 4 | CORTESE ANGELA | 347 | 7,4% |
| | 5 | AMATO ANTONIO | 24 | 0,5% |
| | 6 | ASTARITA STEFANIA | 4 | 0,1% |
| | 7 | BORRIELLO ANTONIO | 22 | 0,5% |
| | 8 | BUONDONNO EMMA | 36 | 0,8% |
| | 9 | CAIAZZO MICHELE | 241 | 5,2% |
| | 10 | CASILLO MARIO | 148 | 3,2% |
| | 11 | DANIELE GAETANO | 27 | 0,6% |
| | 12 | DI GENNARO ELENA | 4 | 0,1% |
| | 13 | DI PAOLO RAFFAELINA | 5 | 0,1% |
| | 14 | ESPOSITO ROSARIA | 56 | 1,2% |
| | 15 | GABRIELE CORRADO | 79 | 1,7% |
| | 16 | GIGLIO RAFFAELE | 34 | 0,7% |
| | 17 | GRECO ANTONIO | 17 | 0,4% |
| | 18 | IOSSA FELICE ANTONIO | 385 | 8,2% |
| | 19 | MARCIANO ANTONIO | 846 | 18,1% |
| | 20 | MASELLI FRANCESCO | 20 | 0,4% |
| | 21 | MUTO ANNUNZIATA | 4 | 0,1% |
| | 22 | NAPOLI CARLA | 17 | 0,4% |
| | 23 | PALLADINO ADRIANA | 330 | 7,1% |
| | 24 | PANICO MARIANNA | 7 | 0,1% |
| | 25 | RAIA LOREDANA | 93 | 2,0% |
| | 26 | RUSSO GIUSEPPE | 183 | 3,9% |
| | 27 | SARNATARO GIUSEPPE | 90 | 1,9% |
| | 28 | SORRENTINO SEBASTIANO | 313 | 6,7% |
| | 29 | SELLA MARIA | 15 | 0,3% |
| | 30 | SPERANZA GERARDINA | 279 | 6,0% |
| | 31 | TOPO RAFFAELE | 602 | 12,9% |
| | 32 | YOCOUBOU IBRAHIM | 3 | 0,1% |



Scrutinio Elezioni del 28/29 Marzo 2009

Risultati per il Comune di Afragola (NA)

| | | | | |
|--|----|----------------------------|-----|--------|
| LISTA MARCO PANNELLA 0,14% voti 37 | 1 | STARACE FABRIZIO | 0 | 0,0% |
| | 2 | ANDRETTA CLAUDIA | 0 | 0,0% |
| | 3 | BARBARIOL LUCIANA | 0 | 0,0% |
| | 4 | BOVE LUCA | 0 | 0,0% |
| | 5 | CAPANO MICHELE | 0 | 0,0% |
| | 6 | CERRONE MARCO | 0 | 0,0% |
| | 7 | DE FALCO JOSE' | 0 | 0,0% |
| | 8 | DEFEZ ROBERTO | 0 | 0,0% |
| | 9 | DELL'AQUILA GAETANINA | 0 | 0,0% |
| | 10 | DELLI PAOLI ANTONELLA | 0 | 0,0% |
| | 11 | DI CAPRIO VIOLA IMMACOLATA | 0 | 0,0% |
| | 12 | DI IORIO MARIO | 10 | 100,0% |
| | 13 | GRANESE ROBERTO | 0 | 0,0% |
| | 14 | GUSTUTI RICCARDO | 0 | 0,0% |
| | 15 | GUYON MARCO | 0 | 0,0% |
| | 16 | LETIZIA DOMENICO | 0 | 0,0% |
| | 17 | MAZZOTTA LUIGI | 0 | 0,0% |
| | 18 | MINIERI MICHELE ARCANGELO | 0 | 0,0% |
| | 19 | MONTONE MARINA | 0 | 0,0% |
| | 20 | MOSCA ANTONIO | 0 | 0,0% |
| | 21 | NARDONE GIACOMO | 0 | 0,0% |
| | 22 | NIGRIELLO MARIA ANTONELLA | 0 | 0,0% |
| | 23 | PARISI GIOVANNI | 0 | 0,0% |
| | 24 | PASSANNANTI IMMACOLATA | 0 | 0,0% |
| | 25 | PISANO MARIA ANGELA | 0 | 0,0% |
| | 26 | ROMANO GENNARO | 0 | 0,0% |
| | 27 | RUSSOMANDO ANGELICA | 0 | 0,0% |
| | 28 | SERRATI ELEONORA | 0 | 0,0% |
| | 29 | STELLA VALENTINA | 0 | 0,0% |
| | 30 | TANGO ROCCO | 0 | 0,0% |
| | 31 | TRAMONTANO FRANCESCO | 0 | 0,0% |
| | 32 | VIVIANI RODOLFO | 0 | 0,0% |
| ALLEANZA PER L'ITALIA 2,36% voti 615 | 1 | DE MEDICI GIOVAN BATTISTA | 7 | 1,6% |
| | 2 | MAISTO PIETRO GIUSEPPE | 259 | 57,8% |
| | 3 | GALLO GIUSEPPE | 7 | 1,6% |
| | 4 | MATURO SALVATORE | 4 | 0,9% |
| | 5 | COPPOLA ANNA PATRIZIA | 0 | 0,0% |
| | 6 | CRISCUOLO FORTUNA | 0 | 0,0% |
| | 7 | COLLARO SONIA | 0 | 0,0% |
| | 8 | D'ESPOSITO VINCENZO | 2 | 0,4% |
| | 9 | DI CARLUCCIO SALVATORE | 3 | 0,7% |
| | 10 | DI MATTEO AGNESE | 1 | 0,2% |
| | 11 | FIorentino ANTONIO | 28 | 6,3% |
| | 12 | FORIA ROSA | 0 | 0,0% |
| | 13 | GIORDANO DANIELE | 0 | 0,0% |
| | 14 | GRASSO ANNA | 4 | 0,9% |
| | 15 | IOVIENO GREGORIO | 0 | 0,0% |
| | 16 | LULLI SONIA | 0 | 0,0% |
| | 17 | MADDALONI SALVATORE | 5 | 1,1% |
| | 18 | MARFELLA ALESSIA | 2 | 0,4% |
| | 19 | MASTROCINQUE MASSIMO | 0 | 0,0% |
| | 20 | MILO MARIO | 0 | 0,0% |
| | 21 | PACELLA GIUSEPPE | 2 | 0,4% |
| | 22 | RAUCCI ANDREINA | 105 | 23,4% |
| | 23 | SICILIANO GIANCARLO | 0 | 0,0% |
| | 24 | SIRICO FLORINDA | 0 | 0,0% |
| | 25 | SOLIMENE LUCIA | 1 | 0,2% |
| | 26 | SPOSATO LUCIA | 0 | 0,0% |
| | 27 | NOCERINO ALFONSO | 0 | 0,0% |
| | 28 | DI MARZO DAVIDE | 0 | 0,0% |
| | 29 | FISCIANO GIOVANNI | 0 | 0,0% |
| | 30 | LAUDATI LUIGI | 3 | 0,7% |
| | 31 | CAPASSO ANNARITA | 1 | 0,2% |
| | 32 | CASTALDO ANGELA GAETANA | 14 | 3,1% |



Scrutinio Elezioni del 28/29 Marzo 2009

Risultati per il Comune di Afragola (NA)

| | | | | |
|---|----|-----------------------------------|-----|-------|
|  <p>DI PIETRO ITALIA DEI VALORI</p> <p>3,87%</p> <p>voti 1.006</p> | 1 | ALFIERI GUGLIELMO | 8 | 1,0% |
| | 2 | AMATO GAETANO | 7 | 0,9% |
| | 3 | BUONO STEFANO | 26 | 3,3% |
| | 4 | CERCIELLO VINCENZO | 21 | 2,7% |
| | 5 | DE CICCIO LUCIA | 9 | 1,1% |
| | 6 | DE FALCO LIBERATO FRANCESCO | 0 | 0,0% |
| | 7 | DI SARNO GIUGLIANA | 4 | 0,5% |
| | 8 | ESPOSITO MARCO | 9 | 1,1% |
| | 9 | FILOIA MASSIMO | 19 | 2,4% |
| | 10 | FOGGIANO AGOSTINO | 1 | 0,1% |
| | 11 | LETTIERI MARIA GRAZIA | 2 | 0,3% |
| | 12 | LORENZI MARIA | 14 | 1,8% |
| | 13 | MARENA DOMENICO | 0 | 0,0% |
| | 14 | MARRAZZO NICOLA | 442 | 56,2% |
| | 15 | MERLINO GIOVANNI | 4 | 0,5% |
| | 16 | MORRA DIEGO | 0 | 0,0% |
| | 17 | MOXEDANO FRANCESCO | 9 | 1,1% |
| | 18 | OCCHIELLO GIOVANNI | 2 | 0,3% |
| | 19 | PALMA GIULIANO | 6 | 0,8% |
| | 20 | PORCIELLO FABIANA | 5 | 0,6% |
| | 21 | PRINCIPALLI LILIANA | 1 | 0,1% |
| | 22 | RIEGEL VALENTINA | 9 | 1,1% |
| | 23 | ROSSI VINCENZO | 0 | 0,0% |
| | 24 | RUSSO RACHELE | 2 | 0,3% |
| | 25 | SALA ROSARIA ANITA LINA ELISA | 153 | 19,4% |
| | 26 | SAVARESE MAURIZIO | 27 | 3,4% |
| | 27 | SPINA MARIA BARBARA | 0 | 0,0% |
| | 28 | TOMMASIELLI GIUSEPPINA | 1 | 0,1% |
| | 29 | TORTORA ASSUNTA | 1 | 0,1% |
| | 30 | VASSILLO ANTONIO | 0 | 0,0% |
| | 31 | VOLPE ENRICO | 1 | 0,1% |
| | 32 | VORRARO FRANCO | 4 | 0,5% |
|  <p>CAMPANIA LIBERA</p> <p>2,96%</p> <p>voti 770</p> | 1 | GIRACE FIORENTINA | 89 | 10,8% |
| | 2 | AFFINITO ANNA | 2 | 0,2% |
| | 3 | CAMMAROTA OSVALDO | 23 | 2,8% |
| | 4 | CAPPELLI CARMELA | 2 | 0,2% |
| | 5 | CAPUANO ANTONIO | 0 | 0,0% |
| | 6 | CASILLO TOMMASO | 438 | 53,0% |
| | 7 | CRISCUOLO GIORGIO | 0 | 0,0% |
| | 8 | CUOCOLO MARIA ROSARIA | 0 | 0,0% |
| | 9 | DI NAPOLI IGINA | 28 | 3,4% |
| | 10 | FERRIGNO ENRICA | 8 | 1,0% |
| | 11 | FIOLA CIRO | 87 | 10,5% |
| | 12 | GIORDANO ALFREDO | 2 | 0,2% |
| | 13 | GRASSO ARCANGELO MARIA | 0 | 0,0% |
| | 14 | GRAVAGNUOLO PAOLO | 0 | 0,0% |
| | 15 | MARINI ELENA | 3 | 0,4% |
| | 16 | MONTANO LUIGI | 4 | 0,5% |
| | 17 | PALOMBINO RAFFAELE | 7 | 0,8% |
| | 18 | PARIBELLO VIRGINIA | 98 | 11,9% |
| | 19 | RADDI CLAUDIA | 0 | 0,0% |
| | 20 | REA TERESA | 11 | 1,3% |
| | 21 | ROMANO SALVATORE | 1 | 0,1% |
| | 22 | UMBRIANO RAFFAELE | 8 | 1,0% |
| | 23 | VAGLIVIELLO MICHELE | 10 | 1,2% |
| | 24 | FLORIO LUISA | 1 | 0,1% |
| | 25 | DE MARIA MARIA GIUSEPPINA SELENIA | 2 | 0,2% |
| | 26 | ESPOSITO BIANCA | 1 | 0,1% |
| | 27 | GALDI LUCA | 1 | 0,1% |



Scrutinio Elezioni del 28/29 Marzo 2009

Risultati per il Comune di Afragola (NA)

| | | | | |
|---|----|---------------------------|----|-------|
|  <p>VERDI - L'ALTRO SUD 0,41% voti 108</p> | 1 | DE MARTINO GENNARO | 0 | 0,0% |
| | 2 | ANTONIOLI ARIANNA | 1 | 1,4% |
| | 3 | BRUNO ALBERTO | 0 | 0,0% |
| | 4 | CAPASSO MARCO | 3 | 4,3% |
| | 5 | CARLONE VALENTINA | 4 | 5,8% |
| | 6 | CARROZZO LUIGI | 0 | 0,0% |
| | 7 | CEPARANO CARLO | 29 | 42,0% |
| | 8 | CORRADO ADRIANA | 0 | 0,0% |
| | 9 | DALL'ORA MASSIMO | 0 | 0,0% |
| | 10 | DE CRESCENZO FRANCESCO | 0 | 0,0% |
| | 11 | DE GREGORIO VINCENZO | 0 | 0,0% |
| | 12 | DEL PIANO PAOLA | 0 | 0,0% |
| | 13 | DI MARINO PASQUALE | 0 | 0,0% |
| | 14 | ESPOSITO LUIGI | 2 | 2,9% |
| | 15 | ESPOSITO SALVATORE | 0 | 0,0% |
| | 16 | GALLO VALENTINA | 4 | 5,8% |
| | 17 | GALLOTTA DANIELA | 0 | 0,0% |
| | 18 | GIGLIO GIUSEPPINA | 0 | 0,0% |
| | 19 | GIUGLIANO ANGELA ROSARIA | 4 | 5,8% |
| | 20 | HAWO MOHAMED JAMALE | 1 | 1,4% |
| | 21 | MARESCA CARLA | 1 | 1,4% |
| | 22 | MURAGLIA RITA | 0 | 0,0% |
| | 23 | POLLIO PASQUALE | 0 | 0,0% |
| | 24 | POMA ALESSANDRO ATTILIO | 6 | 8,7% |
| | 25 | ROMANO GIOVANNI | 0 | 0,0% |
| | 26 | ROSSI BARBARA | 0 | 0,0% |
| | 27 | RUSSO GIUSEPPINA | 2 | 2,9% |
| | 28 | SCARPETTA CAROLINA | 1 | 1,4% |
| | 29 | SCOGNAMIGLIO EDUARDO | 4 | 5,8% |
| | 30 | CALVO ANGELA | 0 | 0,0% |
| | 31 | GACOBBE GIOVANNI | 0 | 0,0% |
| | 32 | ZIMBALDI LUIGI | 7 | 10,1% |
|  <p>LA DESTRA 0,27% voti 71</p> | 1 | ARZILLO ANTONIO | 3 | 5,1% |
| | 2 | AURIEMMA LUCIANO | 0 | 0,0% |
| | 3 | AVETA CARLO | 17 | 28,8% |
| | 4 | BARESE VINCENZO | 0 | 0,0% |
| | 5 | CALIENDO PAOLINO | 0 | 0,0% |
| | 6 | DE MASI SCOGNAMIGLIO ANNA | 0 | 0,0% |
| | 7 | DURA ROSANNA | 0 | 0,0% |
| | 8 | FALCONETTI LUIGI | 0 | 0,0% |
| | 9 | FATTORUSSO GIOSUE' | 0 | 0,0% |
| | 10 | FEBBRAIO ELENA | 0 | 0,0% |
| | 11 | FEDERICO RAFFAELE | 0 | 0,0% |
| | 12 | FORNARO ROSARIA | 4 | 6,8% |
| | 13 | FRANZESE ANTONIETTA | 0 | 0,0% |
| | 14 | GALEOTA FIORE BARTOLOMEO | 0 | 0,0% |
| | 15 | IODICE EMANUELA | 8 | 13,6% |
| | 16 | ISERNIA MARCO | 1 | 1,7% |
| | 17 | LICENZIATI CRISTIANO | 7 | 11,9% |
| | 18 | MARMORA MARIO | 0 | 0,0% |
| | 19 | MARSILIA VINCENZO | 0 | 0,0% |
| | 20 | PANSOLLI UGO | 0 | 0,0% |
| | 21 | PARZIALE ANNA MARIA | 0 | 0,0% |
| | 22 | PEZZULLO CLARA | 3 | 5,1% |
| | 23 | RAIOLA LUIGI | 0 | 0,0% |
| | 24 | RUBINO ANGELA | 2 | 3,4% |
| | 25 | SALVADORE MARINA | 2 | 3,4% |
| | 26 | SANTANIELLO UMBERTO | 3 | 5,1% |
| | 27 | SIMEOLI GAETANO | 0 | 0,0% |
| | 28 | TAGLIAMONTE ANTONIO | 6 | 10,2% |
| | 29 | VARONE TERESA | 0 | 0,0% |
| | 30 | VICALE VINCENZO | 0 | 0,0% |
| | 31 | VITIELLO ROSA | 0 | 0,0% |
| | 32 | ZARCONE ROBERTO | 3 | 5,1% |



Scrutinio Elezioni del 28/29 Marzo 2009

Risultati per il Comune di Afragola (NA)

| | | | | |
|--|--|-------------------------------|--------------------|-------|
| <p>U.D.EUR POPOLARI</p>  <p>1,31%</p> <p>voti 341</p> | 1 | LONARDO ALESSANDRINA MASTELLA | 41 | 11,1% |
| | 2 | FERONE ANTONIO | 2 | 0,5% |
| | 3 | ALFANO DORA | 13 | 3,5% |
| | 4 | BIANCO FRANCESCO | 29 | 7,8% |
| | 5 | CERRELLI BENEDETTA | 0 | 0,0% |
| | 6 | CIRILLO STEFANIA | 8 | 2,2% |
| | 7 | CONTE GIOVANNI CIRO | 3 | 0,8% |
| | 8 | CUCCHIARI LUCIANO | 0 | 0,0% |
| | 9 | DE FLAVIS UGO | 68 | 18,4% |
| | 10 | FELICIELLO GIOVANNI | 53 | 14,3% |
| | 11 | INSIGNE MARIANNA | 0 | 0,0% |
| | 12 | IPPOLITO ANTONIO | 6 | 1,6% |
| | 13 | IZZO MARIANO | 0 | 0,0% |
| | 14 | LO CASCIO ANNA MARIA | 1 | 0,3% |
| | 15 | MANZO ANTONIA | 0 | 0,0% |
| | 16 | MASTRANZO PIETRO | 46 | 12,4% |
| | 17 | NESTERENKO SVITLANA | 0 | 0,0% |
| | 18 | NOCERINO LUCIA | 0 | 0,0% |
| | 19 | PALMA MARIA | 33 | 8,9% |
| | 20 | PANARIELLO ANTONIO | 0 | 0,0% |
| | 21 | PUGLIESE LEONARDO | 0 | 0,0% |
| | 22 | PIANTADOSI MARCELLA | 0 | 0,0% |
| | 23 | RUSSO ANDREA | 0 | 0,0% |
| | 24 | RUSSO FRANCESCA | 0 | 0,0% |
| | 25 | SERPICO TIZIANA | 17 | 4,6% |
| | 26 | SERRAPICA MICHELE | 14 | 3,8% |
| | 27 | SIGNORE MARIA CRISTINA | 9 | 2,4% |
| | 28 | SORIANIELLO LUIGI | 11 | 3,0% |
| | 29 | TOTO GIANCARLO SETTIMIO | 3 | 0,8% |
| | 30 | VARCHETTA VINCENZO | 2 | 0,5% |
| | 31 | VARRIALE CIRO | 10 | 2,7% |
| | 32 | VERDONE CAROLINA | 1 | 0,3% |
| | <p>ALLEANZA DI POPOLO</p>  <p>5,30%</p> <p>voti 1.379</p> | 1 | SOMMELLA FORTUNATO | 2 |
| 2 | | ACRI CRISTINA | 680 | 42,6% |
| 3 | | CATELLI LUCIA | 0 | 0,0% |
| 4 | | COLOMBO MARIA ROSARIA | 0 | 0,0% |
| 5 | | DE CICCIO GIOVANNA | 4 | 0,3% |
| 6 | | DI GIOVANNI LUCIA | 30 | 1,9% |
| 7 | | FERRAIUOLO LIDIA | 2 | 0,1% |
| 8 | | FERRIGNO MONICA | 4 | 0,3% |
| 9 | | FRANZESE ROSA | 40 | 2,5% |
| 10 | | PALOMBA PATRIZIA | 0 | 0,0% |
| 11 | | PIETRANGELI MARIAROSARIA | 32 | 2,0% |
| 12 | | SANNINO TERESA | 2 | 0,1% |
| 13 | | CICALE CARMELO | 404 | 25,3% |
| 14 | | CONTE ROBERTO | 293 | 18,3% |
| 15 | | DE MARIA VINCENZO | 44 | 2,8% |
| 16 | | DE ROSA GENNARO | 1 | 0,1% |
| 17 | | ERRICHIELLO GENNARO | 0 | 0,0% |
| 18 | | ESPOSITO ORLANDO | 6 | 0,4% |
| 19 | | RICCIO MARIO | 0 | 0,0% |
| 20 | | SOMMESE CARMINE | 20 | 1,3% |
| 21 | | TARANTO DANTE | 0 | 0,0% |
| 22 | | VISCIDO SERGIO | 33 | 2,1% |



Scrutinio Elezioni del 28/29 Marzo 2009

Risultati per il Comune di Afragola (NA)

| | | | | |
|---|----|------------------------------------|------|-------|
|  <p>IL POPOLO DELLA LIBERTÀ BERLUSCONI PER CALDORO</p> <p>40,67%</p> <p>voti 10.571</p> | 1 | CARFAGNA MARIA ROSARIA | 1206 | 9,8% |
| | 2 | MUSSOLINI ALESSANDRA | 231 | 1,9% |
| | 3 | AMENTE MAFALDA | 90 | 0,7% |
| | 4 | ARPAIA MARIA | 935 | 7,6% |
| | 5 | BENEDUCE FLORA | 90 | 0,7% |
| | 6 | BORRIELLO CIRO | 46 | 0,4% |
| | 7 | D'ANGELO BIANCA MARIA | 579 | 4,7% |
| | 8 | DE FILIPPIS LIANA | 113 | 0,9% |
| | 9 | DEL GIUDICE GIOVANNA | 39 | 0,3% |
| | 10 | DEMITRY ANTONIO | 36 | 0,3% |
| | 11 | DESIANO DOMENICO | 353 | 2,9% |
| | 12 | DIODATO PIETRO | 465 | 3,8% |
| | 13 | FIorentino MARCO | 62 | 0,5% |
| | 14 | GAVA ANGELO | 33 | 0,3% |
| | 15 | GIACOBBE PASQUALE | 93 | 0,8% |
| | 16 | IANNICIELLO MASSIMO | 467 | 3,8% |
| | 17 | LONGOBARDI CARLO | 409 | 3,3% |
| | 18 | MALVANO FRANCO | 36 | 0,3% |
| | 19 | MARTUSCIELLO FULVIO | 855 | 7,0% |
| | 20 | MORETTO ROMINA SALVATORINA | 470 | 3,8% |
| | 21 | MURO LUIGI | 29 | 0,2% |
| | 22 | NAPPI FRANCESCO VINCENZO | 49 | 0,4% |
| | 23 | NOCERA GENNARO | 2553 | 20,8% |
| | 24 | PASSARIELLO LUCIANO | 843 | 6,9% |
| | 25 | RAIA PAOLA | 167 | 1,4% |
| | 26 | ROMANO EMANUELA | 83 | 0,7% |
| | 27 | RUSSO ERMANNO | 1076 | 8,8% |
| | 28 | SCALZI LUCIANA | 384 | 3,1% |
| | 29 | SCHIANO DI VISCONTI MICHELE | 327 | 2,7% |
| | 30 | SCHIFONE LUCIANO | 47 | 0,4% |
| | 31 | SILVESTRO COSIMO | 41 | 0,3% |
| | 32 | VARRIALE SALVATORE | 70 | 0,6% |
|  <p>CASINI LIBERTAS UNIONE DI CENTRO</p> <p>12,68%</p> <p>voti 3.297</p> | 1 | MOCERINO CARMINE | 234 | 6,7% |
| | 2 | SOMMESE PASQUALE | 142 | 4,0% |
| | 3 | ALVINO FEDERICO | 217 | 6,2% |
| | 4 | AMIRANTE FILOMENA | 30 | 0,9% |
| | 5 | BARBATO NICOLETTA | 253 | 7,2% |
| | 6 | BILANCIO FILOMENA | 77 | 2,2% |
| | 7 | BORRELLI AGNESE | 11 | 0,3% |
| | 8 | BUONO AMEDEO | 0 | 0,0% |
| | 9 | CALDARELLI DARIO | 1 | 0,0% |
| | 10 | CERCHIA GIULIA | 25 | 0,7% |
| | 11 | CICATIELLO ANTONIO | 0 | 0,0% |
| | 12 | GRIMALDI ANTONIO | 44 | 1,3% |
| | 13 | D'ADDIO GIUSEPPE | 17 | 0,5% |
| | 14 | D'ANTO' VINCENZO | 0 | 0,0% |
| | 15 | DE STEFANO MARIA FORTUNATA ROSARIA | 4 | 0,1% |
| | 16 | GRASSIA ANTONIO | 1 | 0,0% |
| | 17 | IACOLARE BIAGIO | 194 | 5,5% |
| | 18 | IODICE CONCETTA | 0 | 0,0% |
| | 19 | MANNIELLO FRANCESCO | 31 | 0,9% |
| | 20 | MANZO FRANCESCO PAOLO | 0 | 0,0% |
| | 21 | RUPPELT WOLFGANG MICHELE | 0 | 0,0% |
| | 22 | MIRTI ROSA | 0 | 0,0% |
| | 23 | MOCCIA GAETANO | 1834 | 52,3% |
| | 24 | PALMA GIOVANNA | 35 | 1,0% |
| | 25 | PAZIENZA GIUSEPPE | 0 | 0,0% |
| | 26 | PESANTE BIANCA | 7 | 0,2% |
| | 27 | QUARTULLO VITANTONIA | 0 | 0,0% |
| | 28 | SANTINI LUIGI | 70 | 2,0% |
| | 29 | SUDRIO VERONICA MARIA GRAZIA | 0 | 0,0% |
| | 30 | TUFO CIRO | 2 | 0,1% |
| | 31 | VASTARELLI SAPORITO ROSANNO | 0 | 0,0% |
| | 32 | VESELLA PISACANE ANNALISA | 280 | 8,0% |



Scrutinio Elezioni del 28/29 Marzo 2009

Risultati per il Comune di Afragola (NA)

| | | | | |
|--|----|---------------------------------|-----|-------|
|  <p>LIBERTA' E AUTONOMIA - 2,83% voti 738</p> | 1 | ABAGNALE ROSA | 0 | 0,0% |
| | 2 | ABRAH MALIK | 0 | 0,0% |
| | 3 | AL OMLEH ALI' RASHED MOHMOUD | 21 | 2,0% |
| | 4 | ALLOCCA PASQUALE | 0 | 0,0% |
| | 5 | AURILIA MARIA | 0 | 0,0% |
| | 6 | BARBATO FRANCESCO | 9 | 0,9% |
| | 7 | BARBIERI ANNA | 0 | 0,0% |
| | 8 | BRUCCI ROBERTO | 0 | 0,0% |
| | 9 | CAMPANA CIRO | 92 | 8,8% |
| | 10 | CARNEVALE LUCA | 5 | 0,5% |
| | 11 | CAROTENUTO GIUSEPPE | 0 | 0,0% |
| | 12 | CASABURO LUCIA | 414 | 39,5% |
| | 13 | CASCONE CATELLO | 0 | 0,0% |
| | 14 | CATAPANO FRANCESCO | 4 | 0,4% |
| | 15 | CIAVOLINO VALERIO | 1 | 0,1% |
| | 16 | COPPOLA LUIGI | 2 | 0,2% |
| | 17 | COZZOLINO ANTONIO | 2 | 0,2% |
| | 18 | DI MARCO FRANCESCA | 0 | 0,0% |
| | 19 | DURAZZO ANTONIO | 1 | 0,1% |
| | 20 | FERRARA ROSA | 0 | 0,0% |
| | 21 | FIENGO CIRO | 60 | 5,7% |
| | 22 | GALLI MARIA | 0 | 0,0% |
| | 23 | GUASTAFIERRO PASQUALE FORTUNATO | 11 | 1,1% |
| | 24 | IODICE LUCIA | 0 | 0,0% |
| | 25 | LA RANA ANNA | 44 | 4,2% |
| | 26 | MADERNA ALESSANDRA | 0 | 0,0% |
| | 27 | MATTIELLO MARIA | 0 | 0,0% |
| | 28 | PALUMBO ALFREDO | 1 | 0,1% |
| | 29 | POLLIERE MAURO | 5 | 0,5% |
| | 30 | RUSSO PASQUALINA | 13 | 1,2% |
| | 31 | SENTIERO RAFFAELE | 362 | 34,6% |
| | 32 | VESTUTO GIANFRANCO | 0 | 0,0% |
|  <p>ALL. DI CENTRO - 3,07% voti 800</p> | 1 | SERVILLO GIUSEPPE | 9 | 1,2% |
| | 2 | PISANI ANGELO | 46 | 6,3% |
| | 3 | ACANFORA GIOVANNI | 8 | 1,1% |
| | 4 | AIARDO ESPOSITO PASQUALE | 2 | 0,3% |
| | 5 | ANGRISANO PATRIZIA | 0 | 0,0% |
| | 6 | BARBATO ORNELLA | 19 | 2,6% |
| | 7 | BARDONI ANGELO | 372 | 51,3% |
| | 8 | BERGAMASCO ANNA | 0 | 0,0% |
| | 9 | CATONE ASSUNTA | 1 | 0,1% |
| | 10 | CRESCENZI ROSSANA | 0 | 0,0% |
| | 11 | CRISTIANO RENATO | 0 | 0,0% |
| | 12 | DE LUCA CARMINE | 43 | 5,9% |
| | 13 | DI RISO CATELLO | 0 | 0,0% |
| | 14 | DEL GIUDICE GIUSEPPE | 1 | 0,1% |
| | 15 | DELLA VITTORIA SCARPATI MICHELE | 62 | 8,6% |
| | 16 | VIGNATURO ROSARIA | 0 | 0,0% |
| | 17 | DI PALMA ROSANNA | 1 | 0,1% |
| | 18 | DI DATO CIRO | 2 | 0,3% |
| | 19 | FERRARA MARA | 2 | 0,3% |
| | 20 | GARGIULO ANTONINO | 0 | 0,0% |
| | 21 | LANZI DOROTEA | 0 | 0,0% |
| | 22 | MAURIELLO MARTINA | 3 | 0,4% |
| | 23 | MENSORIO GIOVANNI | 100 | 13,8% |
| | 24 | MIRRA GIUSEPPINA | 0 | 0,0% |
| | 25 | MORELLI FRANCESCO | 10 | 1,4% |
| | 26 | PERONE PATRIZIA | 10 | 1,4% |
| | 27 | PIGNATELLI GIUSEPPE | 12 | 1,7% |
| | 28 | SANTORO RAMONA | 0 | 0,0% |
| | 29 | SCALA RAFFAELE | 3 | 0,4% |
| | 30 | TEDESCO ADOLFO | 13 | 1,8% |
| | 31 | VITALE ARMIDA | 6 | 0,8% |
| | 32 | VITOLO ANELLA | 0 | 0,0% |


Scrutinio Elezioni del 28/29 Marzo 2009

Risultati per il Comune di Afragola (NA)

| | | | | |
|--|----|-----------------------------|-----|-------|
| MPA - NUOVO PSI ED ALTRI  4,73% voti 1.231 | 1 | SALVATORE GENNARO | 161 | 13,0% |
| | 2 | MARINO ANGELO | 135 | 10,9% |
| | 3 | BELLUOMO ANELLO CLARA | 44 | 3,5% |
| | 4 | CAPASSO GIUSEPPE | 9 | 0,7% |
| | 5 | COPPOLA ARMANDO | 66 | 5,3% |
| | 6 | CORCIONE PIETRO | 40 | 3,2% |
| | 7 | D'AMORE MAFALDA | 0 | 0,0% |
| | 8 | DE MARE GENANRO | 50 | 4,0% |
| | 9 | GRADO MARIA | 86 | 6,9% |
| | 10 | GRILLO ANNA | 33 | 2,7% |
| | 11 | MAGALDI ENZO ROSARIO | 54 | 4,4% |
| | 12 | MAISTO ANNA | 0 | 0,0% |
| | 13 | MAURO ANTONIO | 16 | 1,3% |
| | 14 | MONTANINO NICOLA | 1 | 0,1% |
| | 15 | NAPOLI CLAUDIO | 19 | 1,5% |
| | 16 | ORABONA ANGELA | 8 | 0,6% |
| | 17 | OREFICE IMMACOLATA | 0 | 0,0% |
| | 18 | PALOMBA STEFANO | 77 | 6,2% |
| | 19 | PIROZZI TERESA | 17 | 1,4% |
| | 20 | POLIZIO FORTUNATO | 241 | 19,4% |
| | 21 | PUOPOLO MARIA | 21 | 1,7% |
| | 22 | RACCA ANTONIO | 1 | 0,1% |
| | 23 | RANIERI FRANCESCO | 1 | 0,1% |
| | 24 | RUSSO ANTONIO | 17 | 1,4% |
| | 25 | SALERNO GRAZIA | 63 | 5,1% |
| | 26 | SCERBO RITA | 7 | 0,6% |
| | 27 | SCOGNAMIGLIO VINCENZO | 56 | 4,5% |
| | 28 | SCORDINO FABRIZIO | 1 | 0,1% |
| | 29 | TORRE ANNA BENEDETTA | 3 | 0,2% |
| | 30 | TURRA' BRUNO | 2 | 0,2% |
| | 31 | VENDITTI PASQUALE | 12 | 1,0% |
| | 32 | VETRANO FILOMENA | 0 | 0,0% |
| MOVIMENTO  0,70% voti 183 | 1 | FICO ROBERTO | 37 | 42,0% |
| | 2 | SAVARESE MARCO | 3 | 3,4% |
| | 3 | SARLI DORIANA | 11 | 12,5% |
| | 4 | NUGNES PAOLA | 2 | 2,3% |
| | 5 | MENNA LUCIA FRANCESCA | 3 | 3,4% |
| | 6 | DE GENNARO ANIELLO | 0 | 0,0% |
| | 7 | CIVERO ANTIMO | 6 | 6,8% |
| | 8 | GALLO LUIGI | 0 | 0,0% |
| | 9 | ERRA GIOVANNI | 7 | 8,0% |
| | 10 | MICILLO SALVATORE | 1 | 1,1% |
| | 11 | GOFFREDO MARIO | 2 | 2,3% |
| | 12 | CARINO VINCENZO | 0 | 0,0% |
| | 13 | GUACCIO MARIANNA | 3 | 3,4% |
| | 14 | IERVOLINO VITTORIO EMANUELE | 0 | 0,0% |
| | 15 | PES DANIELA | 1 | 1,1% |
| | 16 | IOVINE GIANLUCA | 3 | 3,4% |
| | 17 | FAIELLA ANTONIO | 0 | 0,0% |
| | 18 | BRESCIA CIRO | 0 | 0,0% |
| | 19 | CAMERLINGO ROSANNA | 5 | 5,7% |
| | 20 | MORRA NUNZIO | 0 | 0,0% |
| | 21 | PARISI ERNESTO | 0 | 0,0% |
| | 22 | COLONNESE VEGA | 0 | 0,0% |
| | 23 | OREFICE SILVANA | 4 | 4,5% |
| | 24 | NICOLETTI ALTIMARI LARA | 0 | 0,0% |

Scrutinio Elezioni del 28/29 Marzo 2009

Risultati per il Comune di Afragola (NA)

| | | | | |
|---|----|--------------------------|----|-------|
| <p>RIFOND. COM. - SIN.</p>  <p>0,98%</p> <p>voti 256</p> | 1 | COCCIA ELENA | 11 | 7,0% |
| | 2 | PORTA RAFFAELE | 3 | 1,9% |
| | 3 | FUCITO ALESSANDRO | 22 | 14,0% |
| | 4 | AL ZEER KHALED | 1 | 0,6% |
| | 5 | BELLOPIEDE VINCENZO | 0 | 0,0% |
| | 6 | BORRIELLO NICOLA | 0 | 0,0% |
| | 7 | CALABRESE ANTONIETTA | 7 | 4,5% |
| | 8 | CAMPESE GAETANA | 0 | 0,0% |
| | 9 | CARCATELLA GIORGIO | 2 | 1,3% |
| | 10 | CASTIGLIA PAOLA | 0 | 0,0% |
| | 11 | CELENTANO MARIA GRAZIA | 0 | 0,0% |
| | 12 | CIVARO SALVATORE | 0 | 0,0% |
| | 13 | DE LUCA PICIONE VINCENZA | 0 | 0,0% |
| | 14 | FABOZZI FRANCESCO | 1 | 0,6% |
| | 15 | GALIERO SALVATORE | 6 | 3,8% |
| | 16 | GAROFALO PINA | 23 | 14,6% |
| | 17 | GIULIANI TIZIANA | 0 | 0,0% |
| | 18 | GUARDABASCIO ANGELO | 20 | 12,7% |
| | 19 | IMPARATO FRANCO | 0 | 0,0% |
| | 20 | IRACE GIULIA | 2 | 1,3% |
| | 21 | IZZI ELIO | 19 | 12,1% |
| | 22 | LOMBARDI ROBERTA | 2 | 1,3% |
| | 23 | LONGOBARDI MICHELE | 10 | 6,4% |
| | 24 | MADDALONI MARIO | 7 | 4,5% |
| | 25 | MALINCONICO CARMINE | 4 | 2,5% |
| | 26 | MOTTOLA MARCELLA | 0 | 0,0% |
| | 27 | PAPARO MARINA | 14 | 8,9% |
| | 28 | RONDINELLA GISBERTO | 0 | 0,0% |
| | 29 | SECONDULFO GIOVANNI | 0 | 0,0% |
| | 30 | USSI ARIANNA | 3 | 1,9% |
| | 31 | VITELLI MARIA | 0 | 0,0% |
| | 32 | WOLLMANN DANIELA | 0 | 0,0% |